

仙台市特別定額給付金申請開始のお知らせ

○給付対象者

基準日（令和2年4月27日）において仙台市の住民基本台帳に記録されている者

○給付額

給付対象者1人につき10万円

○受給権者

住民基本台帳に記録されている者の属する世帯の世帯主

○申請受付期間

1 オンライン申請方式

令和2年5月18日（月曜日）から令和2年8月26日（水曜日）まで

*口座振込は5月下旬から順次行います。

2 郵送申請方式

令和2年5月26日（火曜日）から令和2年8月26日（水曜日）まで

申請書は、5月25日から6月上旬にかけて順次発送します。

*口座振込は6月上旬から順次行います。

○申請方法

以下の方法により、世帯主が、同一世帯全員分の申請を行います。

なお、新型コロナウイルス感染拡大防止のため、原則として窓口での申請受付は行いません。

1 オンライン申請方式

マイナンバーカードを所有する世帯主が行うことができます。マイポータル上の特別定額給付金の申請画面から、世帯員の情報や振込先口座情報を入力した上で、振込先口座確認書類をアップロードし、電子申請を行うことができます。

2 郵送申請方式

5月25日から、全世界帯の世帯主に住民基本台帳情報を印刷した申請書を順次発送します。

申請書に振込先口座情報等を記入し、本人確認書類及び振込先口座確認書類とともに、同封する返信用封筒で郵送することで申請を行うことができます。

○一刻も早く給付金を必要とされる方へ

収入の急激な減少等の理由により、一刻も早く給付金を必要とされる世帯の方については、本市のホームページから申請書様式をダウンロードして申請することができます。

1 申請受付期間：令和2年5月18日（月）から令和2年5月29日（金）まで（当日消印有効）

*口座振込は5月下旬から順次行います。

2 申請方法

本市のホームページから申請書をダウンロード・印刷し、世帯情報や振込先口座情報など必要事項を記入のうえ、本人確認書類及び振込先口座確認書類とともに、本市担当課まで郵送（封筒と送料は申請者負担となります）することで申請を行うことができます。

*詳細が決まり次第、ホームページ等でお知らせします。

お問い合わせ先（コールセンター）

申請受け付けの開始にあたり、特別定額給付金に関する各種問い合わせに対応する特別定額給付金専用ダイヤル（コールセンター）を5月18日（月）から開設します。

電話番号：022-302-6434

受付時間：5月18日以降 平日8時30分から19時まで（土日祝は17時まで）

*土日祝の受け付けは、6月21日までとなります。



仙障だより

発行所
〒980-0022仙台市青葉区五橋二丁目12番2号
仙台市福祉プラザ8階
社会福祉法人 仙台市障害者福祉協会
TEL 022-266-0294(代)
FAX 022-266-0292
発行人 阿部一彦
(題字 郡和子市長の書)
定価 500円/年

特別定額給付金申請書

様式1

申請日	令和 年 月 日
令和2年4月27日時点の住民票所在市区町村	
市区町村長殿	

市区町村
受付印

○ 世帯主(申請・受給者)

(フリガナ) 氏 名	現 住 所	生年月日
プレプリント	プレプリント住所△プレプリント方書	明治・大正・昭和・平成
署名(又は記名押印)	☎ 日中に連絡可能な電話番号 ()	年 月 日

下記の事項に同意の上、特別定額給付金を申請します。

- ① 受給資格の確認に当たり、公簿等で確認を行うことがあります。
- ② 公簿等で確認できない場合は、関係書類の提出をお願いします。また、他の市区町村に居住地の確認をさせていただくことがあります。
- ③ 市区町村が、下記に記載された受取口座に振込手続後、記載間違い等の事由により振り込みが完了せず、かつ、申請受付開始日から3ヶ月後の申請期限までに、市区町村が、世帯主(申請・受給者)又はその代理人に連絡・確認できない場合には、市区町村は当該申請が取り下げられたものと見なします。
- ④ 他の市区町村で特別定額給付金を受給した場合には、返還をしていただきます。
- ⑤ 住民基本台帳に登録されている者の属する世帯の世帯主以外の世帯員が、一定の事由により、特別定額給付金を受給していることが判明した場合には、返還をしていただきます。

○ 給付対象者(下記の記載内容を御確認ください。もし記載の誤りや右欄で受給を希望しない方があれば、朱書きで訂正してください)

	氏名	続柄	生年月日	給付金の受給を希望されない方は チェック欄(□)に×印を御記入ください
1	千代田 太郎	世帯主	昭和60年10月1日	<input type="checkbox"/>
2	千代田 花子	妻	平成2年4月1日	<input type="checkbox"/>
3	千代田 直子	子	令和元年12月31日	<input type="checkbox"/>
4				<input type="checkbox"/>
5				<input type="checkbox"/>
6				<input type="checkbox"/>
合計金額		3 0 0 , 0 0 0 円		

○ 受取方法 (希望する受取方法(下記のA又はB)のチェック欄(□)に『レ』を入れて、必要事項を御記入ください。)

- A 指定の金融機関口座(世帯主(申請・受給者)又はその代理人の口座に限り)への振込を希望
 - この口座が当市区町村の水道料、住民税等の引落し、児童手当等の受給に現に使用している口座であって、世帯主(申請・受給者)の名義である場合(この場合は通帳やキャッシュカードのコピーを添付する必要はありません。)
 - また、当該口座の確認について、水道部局、税部局等に照会を行うことを承諾します。
- (希望する口座) □ 水道料引落口座 □ 住民税等の引落口座 □ 児童手当等の受給口座

【受取口座記入欄】(長期間入出金のない口座を記入しないでください。)

※通帳番号の記載誤りがないか再度御確認ください。通帳番号の記載誤りがあると、給付が遅れることがあります。

金融機関名 (ゆうちょ銀行を除く)	支 店 名	分類	口 座 番 号 (左詰めでお書きください。)	(フリガナ) 口座名義
1.銀行 5.農協 2.金庫 6.漁協 3.信組 7.信漁連 4.信連	本・支店 本・支所 出張所	1普通 2当座		
	支店コード			

ゆうちょ銀行	通帳記号 (6桁目がある場合は、※ 欄に御記入ください。)	通帳番号 (左詰めでお書きください。)	(フリガナ) 口座名義
ゆうちょ銀行を選択された場合は、貯金通帳の見開き左上またはキャッシュカードに記載された記号・番号をお書きください。	※		

- B 本申請書を窓口で提出し、後日、給付(この場合は、申請書の郵送の必要はありません。)
- (金融機関の口座がない方や金融機関から著しく離れた場所に住んでいる方が対象となります。)

代理人が申請する場合は、裏面の代理申請(受給)に御記載ください。

(申請書裏面)

【代理申請(受給)を行う場合】

代理人	(フリガナ)	申請者との関係	代理人生年月日	代理人住所
	代理人氏名		明治・大正・昭和・平成 年 月 日	
上記の者を代理人と認め、特別定額給付金の		を委任します。 ←法定代理の場合は、委任方法の選択は不要です。	署名(又は記名押印)	
申請・請求 受給 申請・請求及び受給			世帯主氏名	日中に連絡可能な電話番号 ()

申請者本人確認書類
写し貼り付け

- ・運転免許証のコピー
- ・マイナンバーカードのコピー
- ・健康保険証のコピー
- ・年金手帳のコピー 等

※ 代理申請(受給)を行う場合は、代理人の本人確認の写しも添付してください。


振込先金融機関口座確認書類
写し貼り付け

通帳(口座番号が書かれた部分)のコピー
または
キャッシュカードのコピー 等

チェックリスト
(以下の項目について必ず御確認の上、確認後はチェック欄(□)にレを入れてください。)

- ① 御記入いただきました項目に記載漏れ、記載誤りがないか再度御確認ください。
- ② 特に、御記入いただいた通帳番号と添付した通帳のコピーの番号が一致することを御確認ください。
- ③ 添付資料に漏れがないか御確認ください。

特別定額給付金に関するお知らせ



給付金の サギに注意!! (詐欺)

絶対に教えない! 渡さない!

- 暗証番号
- 通帳
- マイナンバー
- 口座番号
- キャッシュカード

市区町村や総務省などが以下を行うことは
絶対にありません

- ✕ 現金自動預払機 (ATM) の操作をお願いすること
- ✕ 受給にあたり、手数料の振込みを求めること
- ✕ メールを送り、URL をクリックして申請手続きを求めること

「怪しいな?」と思ったら遠慮なくご相談ください

消費者ホットライン **188**
(局番なしの3桁)

新型コロナウイルス給付金関連
消費者ホットライン

0120-213-188

お住まいの**市区町村**


お近くの**警察署**

警察相談
専用電話 **#9110**




総務省 給付金

🔍 検索

 総務省
Ministry of Internal Affairs and Communications

 消費者庁
Consumer Affairs Agency

 警察庁
National Police Agency

令和2年5月